



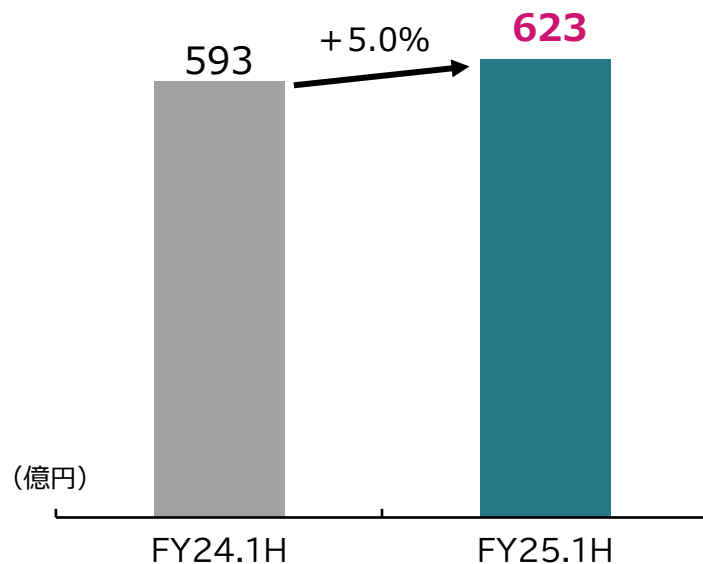
# ソニー銀行 2025年度第2四半期 業績

2025年11月14日

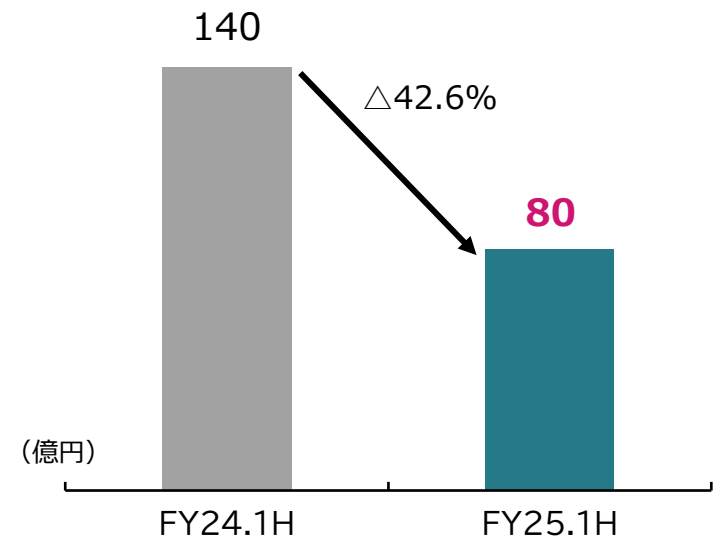
※本資料掲載情報は、特に記載のない限り、数値は表示単位未満は切捨て、比率や増減率は四捨五入で表示。  
また、増減率が1,000%を超える場合や比較対象の一方もしくは両方がマイナスの場合は「－」表示。

- ◆ 経常収益および経常利益：貸出金利息や有価証券利息配当金等の資金運用収益の増加があったものの、住宅ローン関連役務収益の減少や営業経費の増加により、経常収益は623億円(前年同期比5.0%増)、経常利益は80億円(同△42.6%減)となりました。

経常収益



経常利益



## ◆ 預かり資産残高

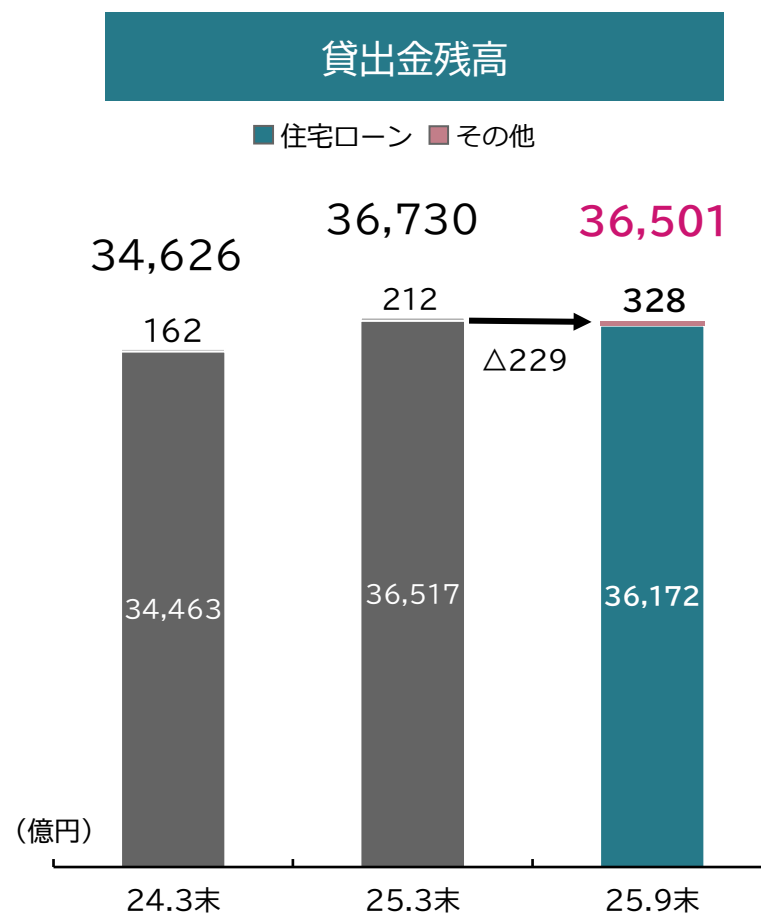
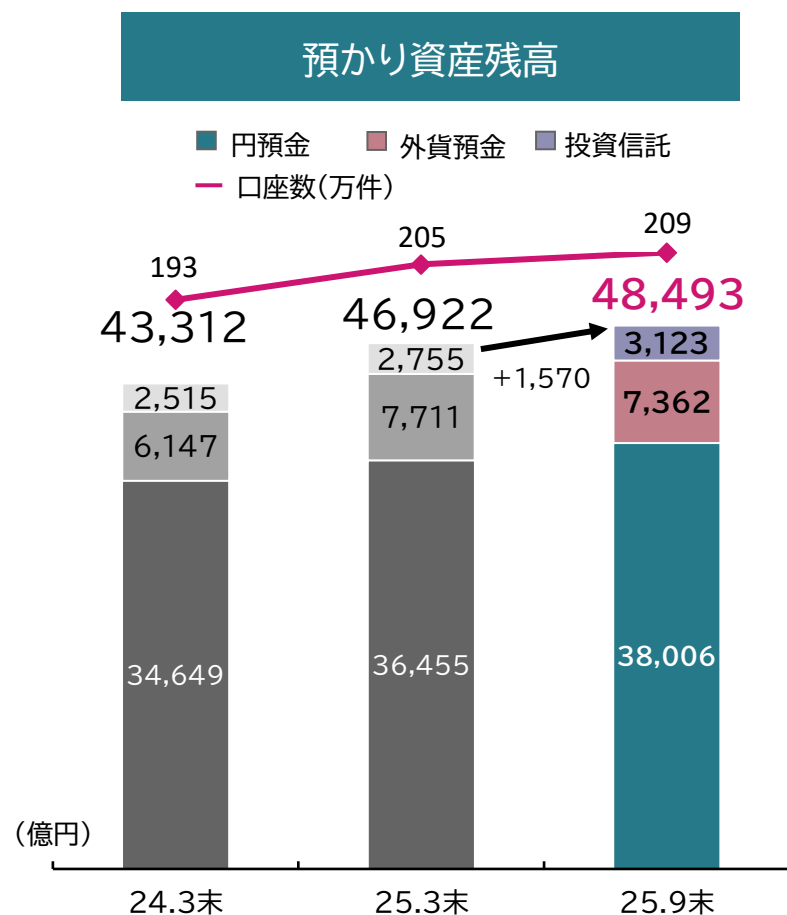
・預金残高は4兆5,369億円。前年度末比で1,202億円の増加。

このうち、円預金は同1,550億円増加し、3兆8,006億円。外貨預金は同348億円減少し、7,362億円。

・投資信託残高は3,123億円。前年度末比で368億円の増加。

## ◆ 貸出金残高

・貸出金残高は3兆6,501億円。前年度末比で229億円の減少。



## ◆ 要約財務諸表

| (億円)    | FY24.1H | FY25.1H    | 前年同期比 |        |
|---------|---------|------------|-------|--------|
| 経常収益    | 593     | <b>623</b> | +29   | +5.0%  |
| 業務粗利益   | 260     | <b>225</b> | △34   | △13.3% |
| 資金運用収支  | 290     | <b>302</b> | +11   | +4.1%  |
| 役務取引等収支 | △23     | <b>△60</b> | △36   | —      |
| その他業務収支 | △6      | <b>△16</b> | △9    | —      |
| 営業経費    | 130     | <b>148</b> | +18   | +14.0% |
| 業務純益    | 129     | <b>77</b>  | △52   | △40.6% |
| 経常利益    | 140     | <b>80</b>  | △59   | △42.6% |
| 中間純利益   | 111     | <b>54</b>  | △57   | △51.7% |

## ◆ 格付別有価証券残高

| (億円) | 25.3末  | 25.9末         | 前年度末比  |        |
|------|--------|---------------|--------|--------|
| AAA  | 8,947  | <b>9,289</b>  | +342   | +3.8%  |
| AA   | 1,805  | <b>2,246</b>  | +440   | +24.4% |
| A    | 2,602  | <b>3,158</b>  | +555   | +21.4% |
| BBB  | 187    | <b>210</b>    | +23    | +12.6% |
| 格付なし | 671    | <b>974</b>    | +302   | +45.1% |
| 合計   | 14,215 | <b>15,880</b> | +1,665 | +11.7% |

| (億円)             | 25.3末  | 25.9末         | 前年度末比 |       |
|------------------|--------|---------------|-------|-------|
| 純資産              | 1,445  | <b>1,496</b>  | +50   | +3.5% |
| その他有価証券<br>評価差額金 | △17    | <b>△20</b>    | △3    | —     |
| 総資産              | 60,784 | <b>60,780</b> | △4    | △0.0% |